

05

AVRIL 2023

LE COLLEGE SE LA RACONTE !

Dans votre numéro :

News du collège:

Des cartographes au collège /
Compétitions Hand & Rugby / Le
traiteur SEGPA

Culture / Environnement :

La plante du mois / L'effet de
serre / La recette du mois / La
mangrove

Actus d'ici ou d'ailleurs :

Actu orientation (social)

Suggestions de la rédaction

Une page pour vous :

Vos talents mis en avant !

Le mot de la rédaction





Atelier Cartographie Sensible pour les 6A

Ce mardi 11 avril, les élèves de la 6ème A du collège de Boueni ont accueilli deux enseignants chercheurs en géographie et cartographie pour un atelier de 3h au CDI.

Animé par M. Philippe Rekacewicz, et Florence Troin, cet atelier a permis aux élèves de réaliser une "Carte qui dit quelque chose de soi même".

Après une sensibilisation sur les différentes échelles spatiales (du collège, en passant par la commune, le pays et l'univers) et temporelles (passé, présent, futur), les élèves ont commencé par esquisser leurs idées au brouillon.

La deuxième étape a consisté à retranscrire leurs idées sous forme de carte à grand renfort de crayons, feutres, gommettes et scotchs à paillettes..

Suwa et sa vie à Mayotte

Farez et l'île aux fraises

Lina et sa cabane en bois

"Nous avons participé à un atelier avec Mme HAMMERER. C'est la classe de 6A qui a participé à cet atelier le mardi 11 Avril.
Nous avons fait des cartes, des dessins qui doivent parler de nous."
Ben-Omar 6A

"Moi j'ai fait une carte qui représentait le jeu Roblox parce que j'aime jouer à Bloxfruits qui fait parti du jeu Roblox.
J'ai bien aimé l'atelier car on a raté 3 heures de cours mais on a aussi utilisé des autocollants, des feuilles de plusieurs couleurs pour notre carte."
Ben-Omar 6A

Farez nous a créé sa carte de l'île aux fraises, Noam a décrit la carte de sa chambre, Maylis a créé sa carte du système solaire, Suwa a présenté sa carte de sa vie à Mayotte.
El-Hafar a créé celle des tournois ramadan, Lina sa cabane dans les bois tandis que Benz a représenté les pays qui comptent pour lui.

Compétitions Handball contre Dembeni



Ce mercredi 5 Avril avait lieu les matchs de Handball Garçons Benjamins et Minimes contre le collège de Dembeni. Chaque catégorie a réalisé deux matchs de 2 x 10 minutes. Tous les joueurs étaient motivés et ont su se donner à 150% face à des équipes de bon niveau. Les Benjamins ont gagné leur premier match et fait match nul 12 partout au second match. Les Minimes ont gagné leurs deux matchs

Rendez vous le 10 Mai pour les filles et le 24 Mai pour les garçons avec une après-midi Sandball sur la plage de SAKOULI.

Compétitions Rugby à Bouéni

La compétition de rugby se déroulait le mercredi 5 avril à partir de 12h30 jusqu'à 15h30 et concernait les benjamins mixtes (filles et garçons).

La compétition a eu lieu sur le terrain en herbe de Bouéni. Il y avait les équipes de Sada, Kani kéli et Bandréle.


Chaque équipe jouait 3 matches. L'équipe de Bouéni a gagné 2 matchs et fait un match nul.

C'était dur surtout que le terrain glissait parce qu'il pleuvait.

Moi j'ai choisi ce sport parce que j'aime le rugby, parce que c'est bien pour le corps.

Avec Mr. Pharamin, tous les mercredi les entraînements, on fait des passes à dix, des matchs, pour progresser. Tous les mercredi on va à la cantine pour attendre les professeurs d'EPS, pour commencer la séance UNSS.

Ithyam 6B.



Le traiteur SEGPA

C'est fait! Le nouveau restaurant pédagogique a enfin ouvert ses portes.

Les élèves de 3G et 3H ont travaillé ensemble afin de proposer aux personnels du collège un service de midi avec entrée, plat, dessert.

COMING SOON


Au menu les élèves de HAS ont proposé une salade betterave échalotes et sa sauce moutarde, puis une escalope panée avec ses pommes de terre au four. Pour finir ils ont préparé une tarte aux pommes maison! Les professeurs se sont régalés et ont même applaudit les cuisiniers et serveurs en herbes!



Les élèves du champs professionnel Espace Rural Environnement s'occupent de fleurir le restaurant et de fournir quelques herbes pour cuisiner et les élèves d'Habitat sont en train de construire une devanture pour le restaurant!

Les mythes en cours d'Histoire

Voici quelques devoirs faits en Histoire avec Mme Hammerer et des classes de 6ème. La consigne était : **Invente un mythe antique sur la fondation de la ville de Bouéni : tu dois imaginer une légende sur la création de la ville de Bouéni en imaginant des aventures de dieux et de héros.**



La ville de Bouéni a été créée par une jeune femme qui a trouvé l'idée de faire sécher du poulpe sur les toits. Cette idée avait sauvé beaucoup de gens de la famine. Les habitants avaient beaucoup de respect pour elle car elle les a sauvés de la famine. Après ça, tout le monde la vénérait. Bouéni veut dire femme, la ville de Bouéni était heureuse est fière, mais avait aussi un humour particulier, des insultes mais pour eux, c'était pour rire, du coup plusieurs gens d'autres villes avaient peur de venir.

Zoé 6B



Il fut un temps où il y avait un village nommé "le village de la poulpe géante (bouéni)". Tout le monde craignait ce village et ne venait plus aux marées basses pour chercher des crustacés. Mais un jour, les habitants ont dit "STOP". Ils décidèrent d'exécuter le monstre puis ils l'accrochèrent à l'entrée du village. Voilà comment le mythe de Bouéni est né.

Meysane 6A

Bouéni était une ville peuplée seulement par des femmes. Un jour, deux frères sont venus. L'aîné s'appelait Bouénis et le cadet Boué.

Dans cette ville, il y avait une souveraine. Chacun des deux frères voulait l'épouser. Alors, pour les départager, les dieux ont décidé de les soumettre au mrengué (combat) : celui qui gagne sera roi. Le combat dura un jour. Bouénis gagna. Depuis, cette ville se nomme Bouéni.

Ammar 6A



La plante du mois : Le Jatropha

Par Ithyame et Rayan

Appelé « Baobab nain » ou « l'arbre corail », le *Jatropha podagrica* est en fait un arbuste succulent de la famille des Euphorbiacées, originaire d'Amérique tropicale.

Son curieux aspect, sa floraison couleur rouge vif en bouquets quasiment toute l'année et sa facilité de culture lui donne un fort pouvoir ornemental dans nos jardins.

Cet arbuste pouvant atteindre 1,5 m de hauteur dans la nature présente un "tronc" renflé beige nommé caudex, lui servant de réserve d'eau lors des périodes de sécheresse.



Le *Jatropha* a besoin de lumière vive, d'un sol très drainé, caillouteux, et il vaut mieux arroser cette plante pas assez que trop, pour éviter tout risque de pourrissement.



. Cette plante possède de nombreuses propriétés antibactériennes et antifongiques, elle est utilisée dans de nombreux pays dans la médecine traditionnelle.

. Les élèves de SEGPA multiplient le *Jatropha podagrica* en semant les graines. Du fait de sa croissance plutôt lente, les plants obtenus pourront être utilisés dans les années à venir dans des projets d'aménagement paysagés au sein de notre collège.

La recette du mois : Gâteau au chocolat de Rouhamaou

INGRÉDIENTS POUR 6 PERSONNES


- 1 pot de yaourt 400g de chocolat noir
- 3 pots de farine 1 pot de sucre
- 3 œufs 1 sachet de levure chimique.

MATERIEL

- 1 Balance, 1 planche à découper, 1 couteau d'office, 1 économe, 1 casserole, 1 spatule, 1 moule à tarte, 1 fourchette




- 1 Verser le pot de yaourt dans un saladier
- 2 Ajouter 3 pots de farine
- 3 Faire fondre le beurre et le chocolat et l'ajouter au mélange précédent
- 4 Rajouter les 3 œufs



- 5 Ajouter 1 pot de sucre
- 6 Ajouter la levure chimique --> Attention, la levure chimique ne doit pas toucher les œufs
- 7 Mettre au four pour 30 minutes à 180° C.
Vérifier avec la pointe d'un couteau s'il est bien cuit et le sortir du four.



A toi d'essayer !



Comment la Mangrove a-t-elle disparu ?

Des coupes de Palétuviers, de l'invasion dû à l'érosion et l'utilisation des produits détergents (lessive, produit vaisselle etc...) sans station d'épuration.



Où se situe la Mangrove ?

La Mangrove se trouve en bord de mer, le long des cours d'eau dans des zones vaseuses.



Qu'est-ce que la Mangrove ?

C'est un ensemble de Palétuviers qui pousse au fond d'une baie avec un rôle écologique énorme.



La mangrove

Quand est-ce que la Mangrove à commencé à disparaître ?

Depuis que l'impact de l'Homme est devenu important.

Est-ce que la Mangrove peut se trouver en Antarctique ?

Non, que dans la zone intertropicale



Qui abîme la Mangrove ?

C'est une seule espèce qui abîme la mangrove: l'Homme.



Est-ce qu'il faut planter la Mangrove ou elle pousse toute seule ?

On peut essayer de les replanter mais ça peut se planter tout seul en tombant dans la vase.


À quoi sert la Mangrove ?

C'est une nurserie pour le espèces animales marines, ça protège le rivage, ça brise les vagues, ça protège le lagon en filtrant les déchets qui viennent de la Terre et c'est un milieu très riche pour les oiseaux.

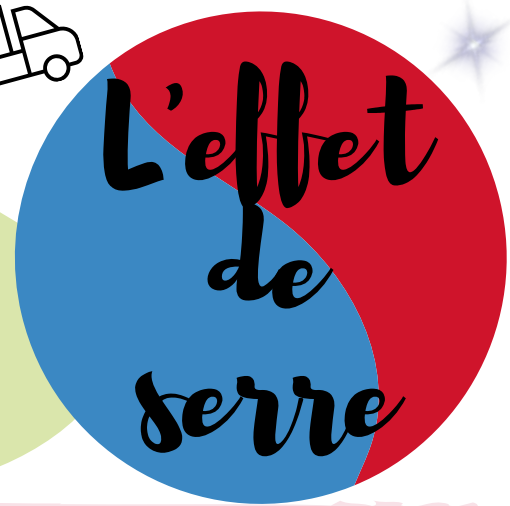




Qu'est-ce que l'effet de serre ?



L'effet de serre est un **phénomène naturel**. Des rayons du soleil sont envoyés sur la terre et rejetés dans l'atmosphère par ce que l'on appelle rayon infrarouge. Ce dernier passe dans l'atmosphère et ressort dans l'espace.



Pourquoi en a-t-on besoin ?



L'effet de serre est essentiel pour les humains car sans cet effet, la terre serait à moins 0°C alors que la température normale de la terre est de 15°C.

Est ce qu'il y a des risques ?

L'effet devient anormal à cause de toutes les **mauvaises énergies** (énergies fossiles) comme : le pétrole, le charbon, l'uranium, qui polluent beaucoup la planète. Cet effet peut aussi **créer un dérèglement climatique** qui par exemple peut déclencher, la sécheresse, la montée des eaux, la disparition de certaines espèces animales ou végétales.



Pourquoi réchauffe-t'il aujourd'hui la planète ?

L'effet de serre **entraîne un réchauffement de la terre à cause de la combustion des énergies épuisables** créées par l'être humain qui fabrique des gaz pour les voitures, les avions, ... Tous ces gaz se rendent dans l'atmosphère, ce qui crée donc **les gaz à effet de serre qui empêchent les rayons infrarouges de sortir de l'atmosphère** : seulement 5% sortent en direction de l'espace et 95% restent sur la terre et réchauffent la planète



Est t il dangereux pour l'homme ?

Ce sont les **conséquences des gaz à effet de serre trop nombreux** qui est dangereux pour l'homme en créant de plus en plus souvent des catastrophes comme les inondations, les feux de forêts répétés, les canicules,



Effet de serre équilibré : les gaz s'accumulent mais pas trop



Les gaz à effet de serre sont trop concentrés : l'effet de serre est décuplé, c'est le réchauffement

Educateur spécialisé : Clarisse Noule nous parle de son métier

Par Ithyame, Ben Omar et Anis

Nous avons rencontrés Clarisse qui nous explique que le métier d'éducateur spécialisé c'est d'accompagner les enfants qui sont en danger, les familles difficultés mais aussi des personnes handicapées Elle se qu'elle préfère c'est travailler avec les ados



Elle travaille à Bandréle dans un bureau pour réaliser les démarches administratives et les écrits comme des rapports. Elle travaille aussi sur le terrain à l'extérieur à domicile avec les familles et les enfants.l'intervention dans les familles consiste à proposer des activités, monter des projets etc..



Il y a des moments pas faciles avec des situations où des personnes sont en grande difficulté, mais j'ai réfléchi longtemps et c'est mon envi d'aider et d'accompagner des personnes qui m'a poussé à faire ce métier malgré les difficultés.

"Après le Bac j'ai fait 3 ans à l'école d'éducateur. C'est un métier où on peut vraiment évoluer ou changer de domaine, devenir chef, créer des structures comme des associations pour mener des projets"



EDUCATEUR SPE D'APRES ONISEP

Il aide les enfants adolescents ou adultes avec des handicaps physique ou mentaux, des troubles de comportement ou même des difficultés sociale ou d'insertion. Il faut obtenir le DEES. Son salaire est de 1790 euros brut/mois.

Un métier de passion et d'engagement

"Si tu aimes aider les autres, bouger, être dans l'action, découvrir des nouvelles choses alors ce métier est fait pour toi! On ne s'ennuit jamais! C'est un travail qu'on doit faire avec le cœur, il a beaucoup de de domaines différents dans lesquels on peut intervenir!"



La collaboration du mois

Lui, c'est Abdel, il a un vrai sens de la rédaction!

C'est aussi un puit de créativité ! Ce membre du club fait évoluer le contenu de notre mensuel!

*Il a eu une idée, celle de sensibiliser les membres du collège de Bouéni aux addictions par la BD! La BD tout le monde aime en lire! Quelle idée de génie!



Il a eu besoin d'un dessinateur... C'est Raphael de la 4H, un excellent dessinateur qui s'est proposé pour dessiner les bulles en suivant le scénario imaginé par Abdel.




Les aventures de Ben : Jamais seul face aux addictions!



Ben fume du cannabis dans un parc

Salut Mec, tu fais quoi ? Tu te drogues ?



Non, soit pas parano ! De toute façon, tu ne pourras rien faire pour m'arrêter !



Seb arrive et lui parle

Je fais ce que je veux, tu pourras rien y faire !


Je sais que c'est pas facile pour toi mais il faut que tu arrêtes ! tu peux avoir des problèmes !




Deux jours plus tard... Une bagarre éclate entre Ben et un passant

Ouais, merci tu peux m'aider

Mec, j'ai appris que tu t'étais battu, je m'inquiète pour toi !



Regarde, il y a pleins de numéro que tu peux appeler pour avoir de l'aide



DROGUES-INFO-SERVICE.FR


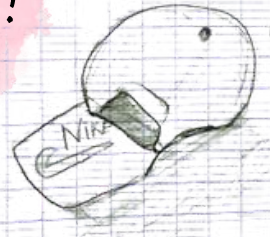
7j/7 de 8h à 2h. Appel anonyme et gratuit 0 800 23 13 13

UNE PAGE POUR VOUS !

Oyez!
Oyez!



Merci à tous pour vos réalisations !



Suma Toiyo



De Danouachi Dean Faoull en 3^eE



N'oubliez pas la boîte à talents !



Aujourd'hui on va vous parler d'une activité qu'on fait pour chaque numéro : Une interview! Pour interviewer une personne, il faut d'abord donner rendez-vous. Ensuite, on doit préparer un questionnaire qui répond aux questions quoi? qui? comment? où? quand? et pourquoi? Il faut aussi faire des recherches sur le sujet afin de bien préparer les questions.

Puis le jour du rendez-vous, on va rejoindre la personne que l'on va interviewer. On la reçoit comme des professionnels.

Pendant l'interview, on doit noter les réponses très rapidement, en écrivant seulement les idées ou mots essentiels. On doit aussi prendre une photo pour illustrer l'article.

Après l'interview, on se met sur un ordinateur et on écrit toutes les notes prises au stylo. Puis on essaie de faire des phrases avec ces notes pour retranscrire au mieux l'interview au lecteur.

RAYAN 6D & HICHAM 6E

RÉPONSE AUX QUIZZ DU NUMÉRO 4

Question 1 : Metallica & Canaliculata

Question 2 : 11

Question 3 : non

Question 4 : 5

Question 5 : Atelier les Gestes Qui Sauvent

DANS LE PROCHAIN NUMÉRO :

- Problématiques environnementales
- Yann Quénet aventurier
- Les p'tits nouveaux de la direction
- L'interview
- Compétitions UNSS
- Compétition de Danse & Nuit du Raid
- La contraception expliquée
- Et bien plus encore ...



RÉSULTATS DU MOIS

1. Iklas Madi M'hadji 3A	50 pts
1. Luqman Madi M'hadji 6E	50 pts
1. Maryssa Soumaila 6D	50 pts
1. Rouhamaou Maindhoi 6E	50 pts
1. Sadjina Saindou 6E	50 pts
2. Oumi Attoumani 6C	45 pts
3. Mathis Boinlada 4C	40 pts
4. Mounaya Sahalami 6C	35 pts
5. Anouwar Madi simba 4B	30 pts
6. Anjara Flavuo Abdou 6D	20 pts

BRAVO à vous ! On continue ! Rien n'est joué jusqu'au dernier numéro!